

【シルク1~2色の場合】

データを作成される方は、必ず事前にお読みください。当社にてデータ修正が必要になった場合、別途費用が発生いたしますので、ご注意ください。

**作成データ**

- ◆ソフト Adobe Illustrator
- ◆入稿形式 ver.10.0以下  
※CS以上で作成される方は必ずver.10.0以下にバージョンを下げて保存してください。
- ◆保存形式 eps/ai
- ◆注意事項 ※フォントは必ずアウトライン化してください。

**貼込データ**

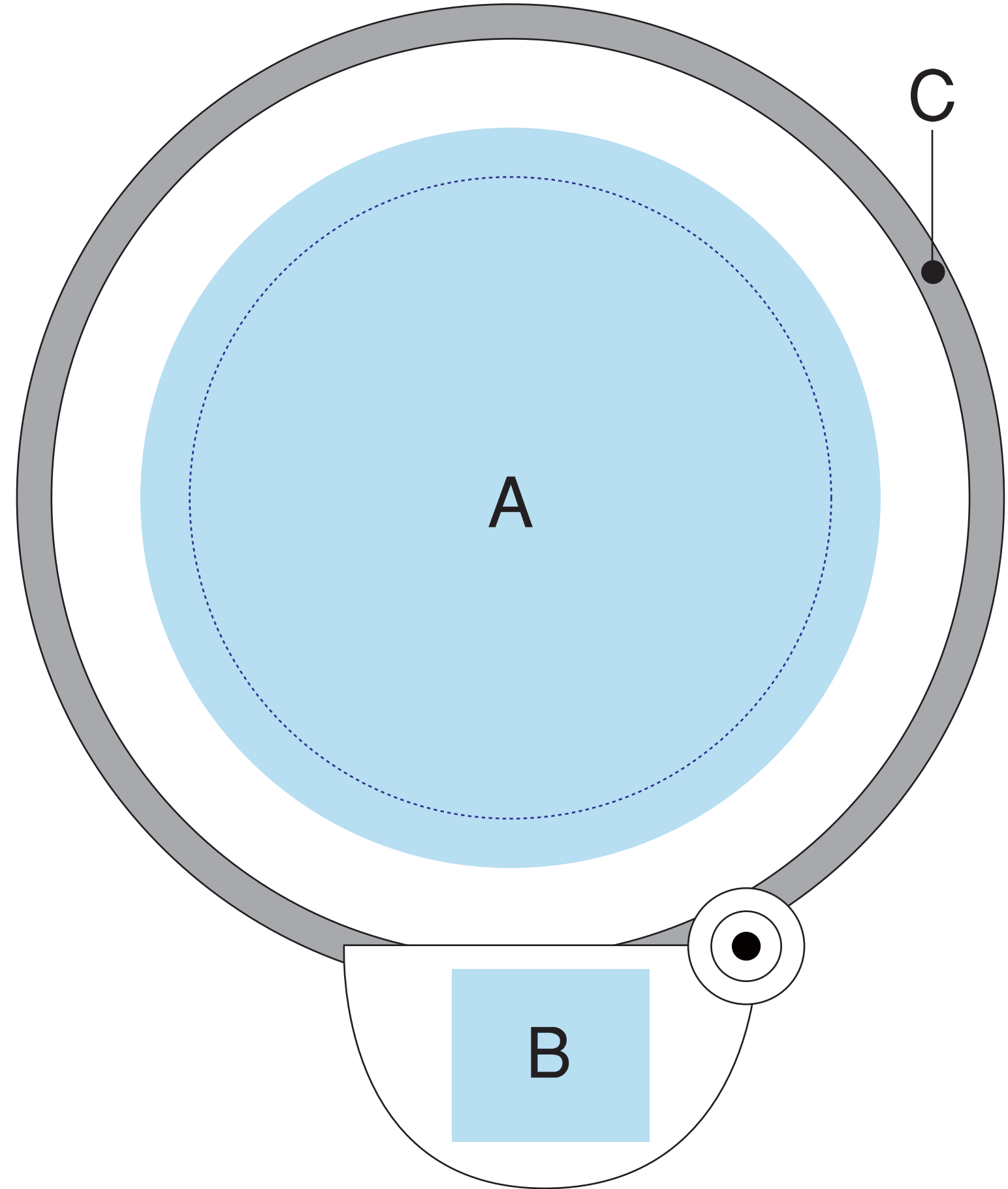
- ◆保存形式 psd/eps/tif
- ◆モード CMYK/グレースケール
- ◆解像度 実寸で350dpi以上
- ◆注意事項 ※画像は「埋め込み」ではなく「リンク」をかけてください。データ送信の際は画像データの添付をお忘れなく。

**印刷の指定色について**  
<シルク1~2色の場合>  
「Pantone」または「DIC」でご指定ください。  
**PANTONE 286** :このように、指定色をご指定ください。  
スポットカラーだけでなく、DICまたはPANTONEの特色番号を必ず明記してください。  
印刷色を「白」で指定される場合は、スミ100%でロゴデータを作成の上、「WHITE」と明記してください。

<フルカラー印刷の場合>:  
カラーモード CMYKにてデータを作成ください。

**オリジナルプリントにあたってのご注意**  
※ベース素材の材質や色により、印刷色の仕上がりが変わる場合がございます。また、素材によっては細かい文字がかすれてしまう場合がございますので、あらかじめご注意ください。

■完成イメージ



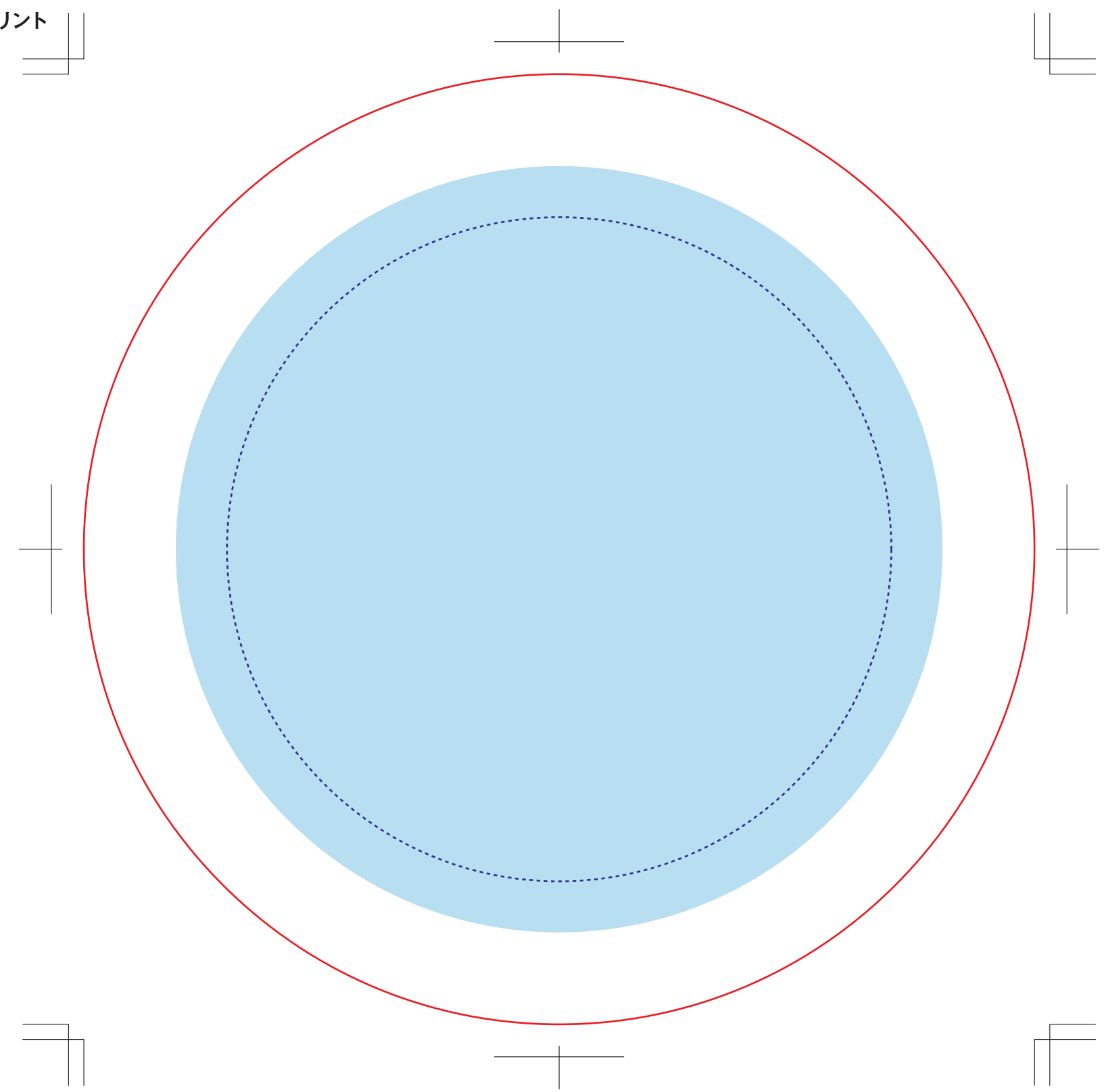
**—— 仕上がり線 (抜き型ライン)**  
このラインで断裁されます。断裁の際、1~2mmの誤差がありますので、重要なデータは必ずレイアウト範囲内に収めてください。

**..... レイアウト範囲**  
ロゴやURLなど、きちんと読ませたいものをこの範囲内にレイアウトしてください。

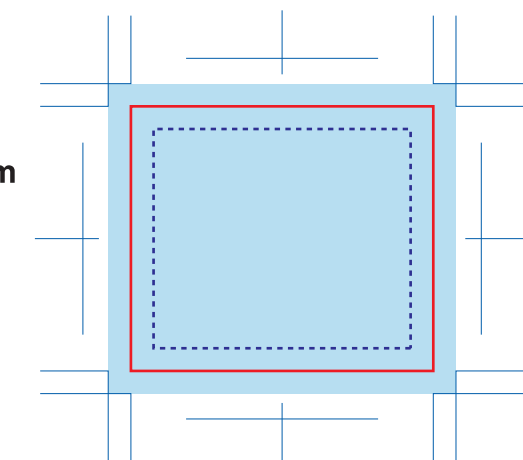
**■ デザインデータ作成範囲**  
地色、イラスト、写真画像などの塗りたしデータも必ず作成してください。

■トンボ付デザインデータ

A: 本体プリント  
φ186mm



B:  
ハンドル部分  
W40×H35mm



「Pantone」または「DIC」でご指定ください。  
**PANTONE ○○○** :このように、指定色をご指定ください。  
スポットカラーだけでなく、DICまたはPANTONEの特色番号を必ず明記してください。  
印刷色を「白」で指定される場合は、スミ100%でロゴデータを作成の上、「WHITE」と明記してください。

C:  
本体フレーム色  
「Pantone」または「DIC」でご指定ください。  
**PANTONE ○○○** :このように、指定色をご指定ください。